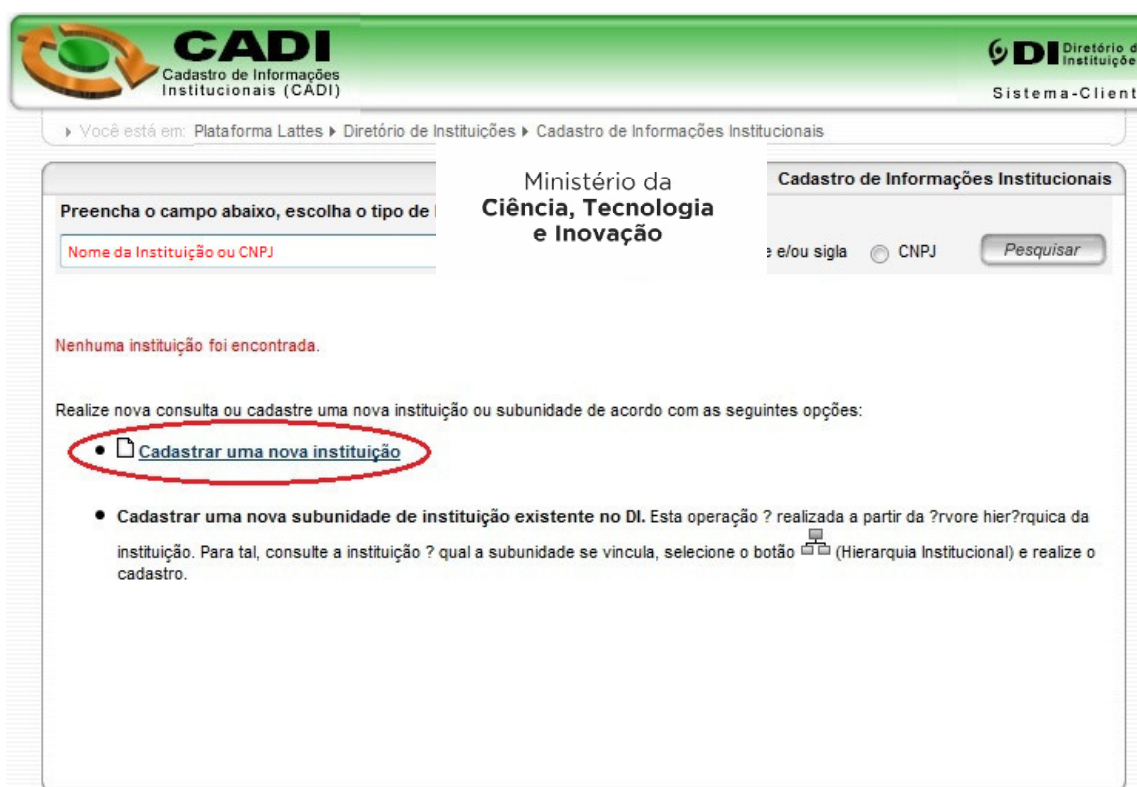


ROTEIRO PARA INSTITUIÇÕES AINDA NÃO CADASTRADAS NO DIRETÓRIO DE INSTITUIÇÕES DO CNPq

1. Primeiro, é necessário verificar se a instituição já existe no cadastro. Para isso, faça uma busca no Diretório.
2. Acessar <http://di.cnpq.br/di/index.jsp>
3. Clicar em Buscas>Instituições.
4. Digitar o nome completo ou sigla ou CNPJ da Instituição e clicar em pesquisar.
5. Caso a instituição não esteja cadastrada, a inclusão das informações poderá ser feita pelo ícone /Cadastrar uma nova instituição/ (localizado no final da lista de resultados da busca).



CADI
Cadastro de Informações
Institucionais (CADI)

DI Diretório de
Instituições
Sistema-Cliente

Você está em: Plataforma Lattes > Diretório de Instituições > Cadastro de Informações Institucionais

Ministério da
Ciência, Tecnologia
e Inovação

Cadastro de Informações Institucionais

Preencha o campo abaixo, escolha o tipo de

Nome da Instituição ou CNPJ

Nenhuma instituição foi encontrada.

Realize nova consulta ou cadastre uma nova instituição ou subunidade de acordo com as seguintes opções:

- **Cadastrar uma nova instituição**
- Cadastrar uma nova subunidade de instituição existente no DI. Esta operação é realizada a partir da árvore hierárquica da instituição. Para tal, consulte a instituição a qual a subunidade se vincula, selecione o botão  (Hierarquia Institucional) e realize o cadastro.

6. Preencher os campos de identificação da instituição solicitados.

**CADI**
Cadastro de Informações
Institucionais (CADI)

Diretório de
Instituições
Sistema-Cliente

► Você está em: Plataforma Lattes ► Diretório de Instituições ► Cadastro de Informações Institucionais

Identificação da Instituição


Identificação da
Instituição


Titular da Instituição


Representante
Institucional

Identificação

Endereço

Contato

Classificação

Histórico

Missão

Fim

* Nome da instituição:

* Sigla da instituição:

* CNPJ:
* CNPJ ou número do documento principal (se o país não é o Brasil)

* Razão social:

* País:

Idioma:

* Campos obrigatórios

* Campos obrigatórios somente para instituições no Brasil

Retornar Avançar Salvar Ajuda

! Confirme as informações (tela FIM) para passar para o próximo módulo.

7. Preencher os campos de Endereço da instituição solicitados.

**CADI**
Cadastro de Informações
Institucionais (CADI)

Diretório de
Instituições
Sistema-Cliente

► Você está em: Plataforma Lattes ► Diretório de Instituições ► Cadastro de Informações Institucionais

Identificação da Instituição


Identificação da
Instituição


Titular da Instituição


Representante
Institucional

Identificação

Endereço

Contato

Classificação

Histórico

Missão

Fim

* Endereço:
Av., Rua, etc

Complemento:

Caixa postal:

* Estado/Província:

* Cidade:


* Código Postal: (Ex.: ZIP,...)


* Campos obrigatórios

Retornar Avançar Salvar Ajuda

! Confirme as informações (tela FIM) para passar para o próximo módulo.

8. Preencher os campos de Contato da instituição solicitados.

 **CADI**
Cadastro de Informações
Institucionais (CADI)

 **DI** Diretório de Instituições
Sistema-Cliente

Você está em: Plataforma Lattes > Diretório de Instituições > Cadastro de Informações Institucionais





Identificação da Instituição


Identificação da Instituição
Titular da Instituição
Representante Institucional

Identificação
Endereço
Contato
Classificação
Histórico
Missão
Fim


* Telefone 1: Ramal:
Telefone 2: Ramal:
FAX:
* E-mail institucional:
Website: http://


* Campos obrigatórios

   
Retornar Avançar Salvar Ajuda

 Confirme as informações (tela FIM) para passar para o próximo módulo.

9. Preencher os campos de Classificação da instituição solicitados.

 **CADI**
Cadastro de Informações
Institucionais (CADI)

 **DI** Diretório de Instituições
Sistema-Cliente

Você está em: Plataforma Lattes > Diretório de Instituições > Cadastro de Informações Institucionais





Identificação da Instituição


Identificação da Instituição
Titular da Instituição
Representante Institucional

Identificação
Endereço
Contato
Classificação
Histórico
Missão
Fim

* Natureza jurídica:
* Categoria administrativa:
Porte da instituição:
Classificação Nacional de Atividades Econômicas - Fiscal / CNAE - Fiscal
 Setor de atividade econômica
☐ Incluir Setor de Atividade Econômica

* Campos obrigatórios somente para instituições no Brasil

   
Retornar Avançar Salvar Ajuda

 Confirme as informações (tela FIM) para passar para o próximo módulo.

10. Preencher o campo Histórico da instituição.

 **CADI**
Cadastro de Informações
Institucionais (CADI)

 **DI** Diretório de
Instituições
Sistema-Cliente

► Você está em: Plataforma Lattes ► Diretório de Instituições ► Cadastro de Informações Institucionais

Identificação da Instituição

 Identificação da
Instituição

 Titular da Instituição

 Representante
Institucional

Identificação

Endereço

Contato

Classificação

Histórico

Missão

Fim

Data de fundação: (dd/mm/aaaa)

Histórico da instituição

Informar um resumo do histórico da instituição (máximo de 2000 caracteres ou 50 linhas).

 Retornar  Avançar  Salvar  Ajuda

 Confirme as informações (tela FIM) para passar para o próximo módulo.

11. Preencher o campo Missão da instituição solicitado.

 **CADI**
Cadastro de Informações
Institucionais (CADI)

 **DI** Diretório de
Instituições
Sistema-Cliente

► Você está em: Plataforma Lattes ► Diretório de Instituições ► Cadastro de Informações Institucionais

Identificação da Instituição

 Identificação da
Instituição

 Titular da Instituição

 Representante
Institucional

Identificação

Endereço

Contato

Classificação

Histórico

Missão

Fim

* Missão da Instituição

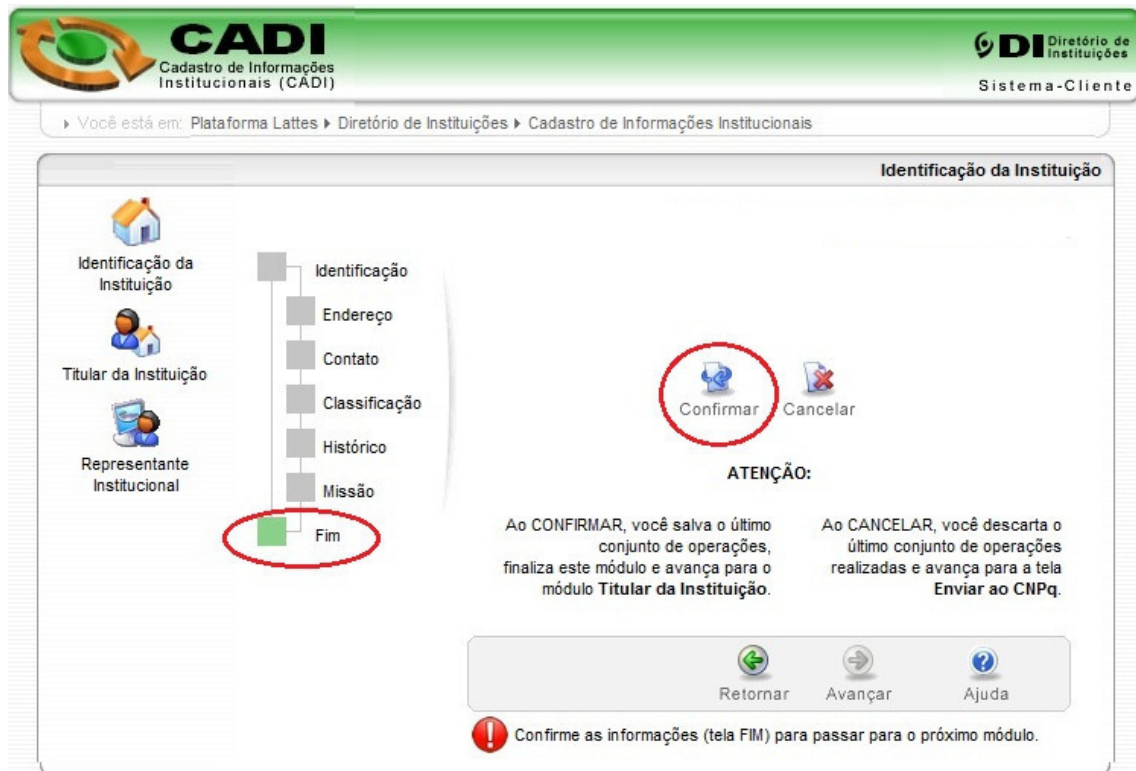
Informar a missão da instituição (máximo de 500 caracteres ou 13 linhas).

* Campos obrigatórios somente para instituições no Brasil

 Retornar  Avançar  Salvar  Ajuda

 Confirme as informações (tela FIM) para passar para o próximo módulo.

12. Acessar o modulo 'FIM' e clicar no botão 'Confirmar'.



CADI
Cadastro de Informações
Institucionais (CADI)

DI Diretório de
Instituições
Sistema-Cliente

Você está em: Plataforma Lattes > Diretório de Instituições > Cadastro de Informações Institucionais

Identificação da Instituição

Identificação da Instituição
Titular da Instituição
Representante Institucional

Identificação
Endereço
Contato
Classificação
Histórico
Missão
Fim

Confirmar **Cancelar**

ATENÇÃO:

Ao CONFIRMAR, você salva o último conjunto de operações, finaliza este módulo e avança para o módulo **Titular da Instituição**.

Ao CANCELAR, você descarta o último conjunto de operações realizadas e avança para a tela **Enviar ao CNPq**.

Retornar **Avançar** **Ajuda**

Confirme as informações (tela FIM) para passar para o próximo módulo.

13. Clicar no botão 'Avançar' para posicionamento no Modulo 'Representante Institucional'.



CADI
Cadastro de Informações
Institucionais (CADI)

DI Diretório de
Instituições
Sistema-Cliente

Você está em: Plataforma Lattes > Diretório de Instituições > Cadastro de Informações Institucionais

Titular da Instituição

Identificação da Instituição
Titular da Instituição
Representante Institucional

Por meio desta opção é possível cadastrar os dados básicos e de contato do titular do maior nível hierárquico da instituição (ex.: Presidente, Diretor Geral, Reitor, etc.). O titular poderá atualizar as informações da instituição no Diretório de Instituições do CNPq e poderá, ainda, delegar responsabilidades para representantes institucionais, nas várias instâncias de interação entre a instituição e o CNPq.

Nome do Titular CPF
Nome do Titular 99999999999

Retornar **Avançar** **Confirmar** **Ajuda**

Clicando no botão **Avançar** você é direcionado para o módulo Representante Institucional e clicando no botão **Confirmar** você é direcionado para a tela **Enviar ao CNPq**.

14. Clicar no Link 'Incluir novo representante' para efetuar inclusão de representante.

15. Preencher os dados de identificação do representante e confirmar a operação.

ATENÇÃO: O Representante de Iniciação Científica deve ser, preferencialmente, pesquisador com bolsa de Produtividade em Pesquisa do CNPq ou pesquisador de perfil equivalente, no exercício do cargo de Pró-Reitor de Pesquisa e Pós-Graduação ou de Graduação, ou cargo similar.

 **CNPq**
Assistente de identificação

Nome completo

Nacionalidade

☒ Brasileira

☐ Estrangeira

País de nascimento

Brasil ▼

CPF

Data de nascimento

Formato: dd/mm/yyyy



Confirmar



Cancelar



Ajuda

16. A aplicação apresentará a tela de dados pessoais do representante já preenchida. Clicar no botão 'Avançar'.



CADI
Cadastro de Informações
Institucionais (CADI)

DI Diretório de
Instituições
Sistema-Cliente

► Você está em: Plataforma Lattes ► Diretório de Instituições ► Cadastro de Informações Institucionais

Representante Institucional

Identificação da
Instituição

Titular da Instituição

Representante
Institucional

Dados Pessoais

Contato

Permissão

Fim

Nome completo: Nome do representante

Nacionalidade: Brasileira

País de nascimento: BRA

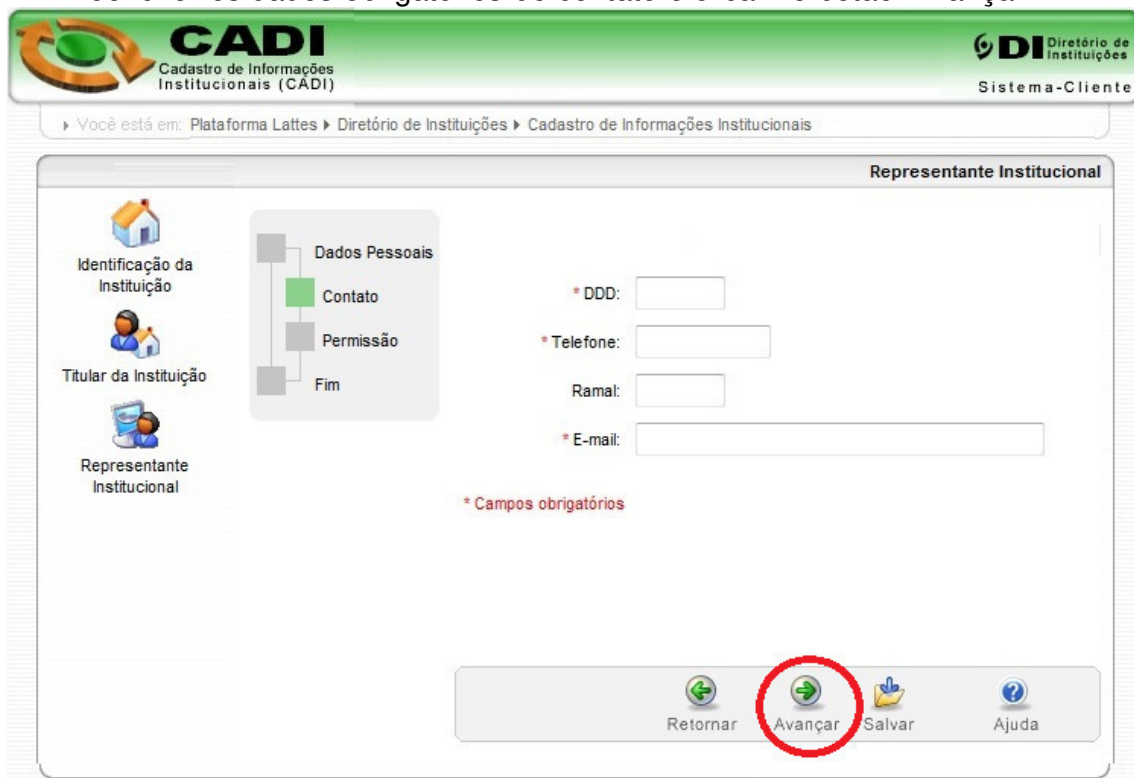
Data de nascimento: 99/99/9999

CPF: 99999999999

Número do
passaporte:

Retornar Avançar Salvar Ajuda

17. Preencher os dados obrigatórios de contato e clicar no botão 'Avançar'.



CADI
Cadastro de Informações
Institucionais (CADI)

DI Diretório de
Instituições
Sistema-Cliente

► Você está em: Plataforma Lattes ► Diretório de Instituições ► Cadastro de Informações Institucionais

Representante Institucional

Identificação da
Instituição

Titular da Instituição

Representante
Institucional

Dados Pessoais

Contato

Permissão

Fim

* DDD:

* Telefone:

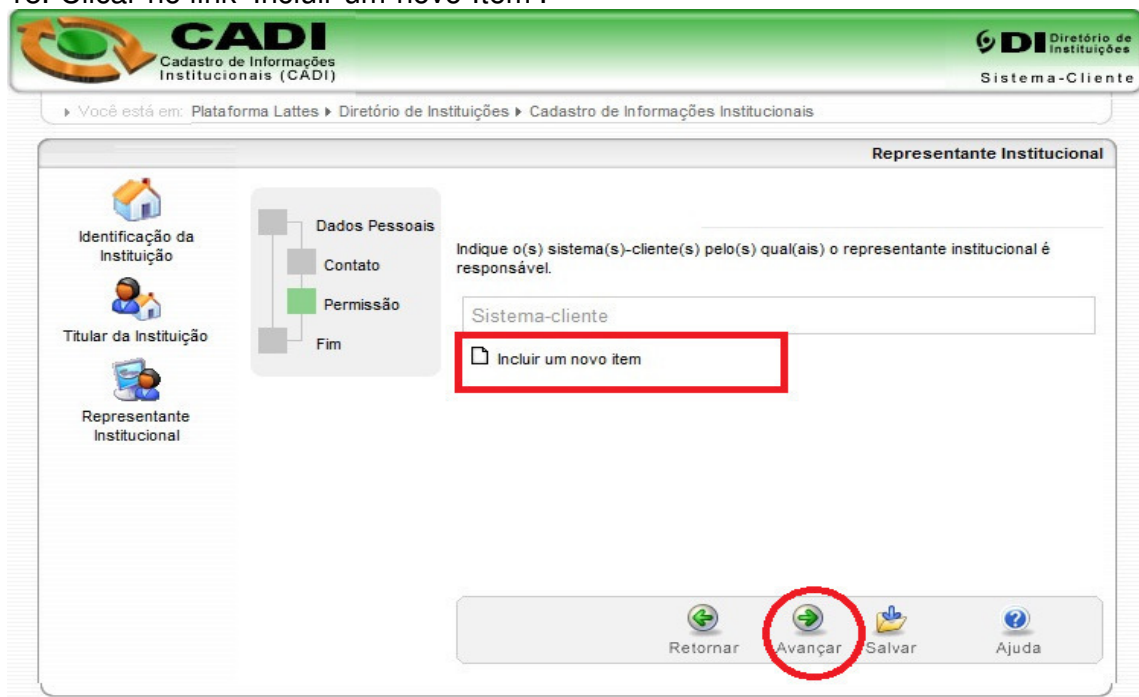
Ramal:

* E-mail:

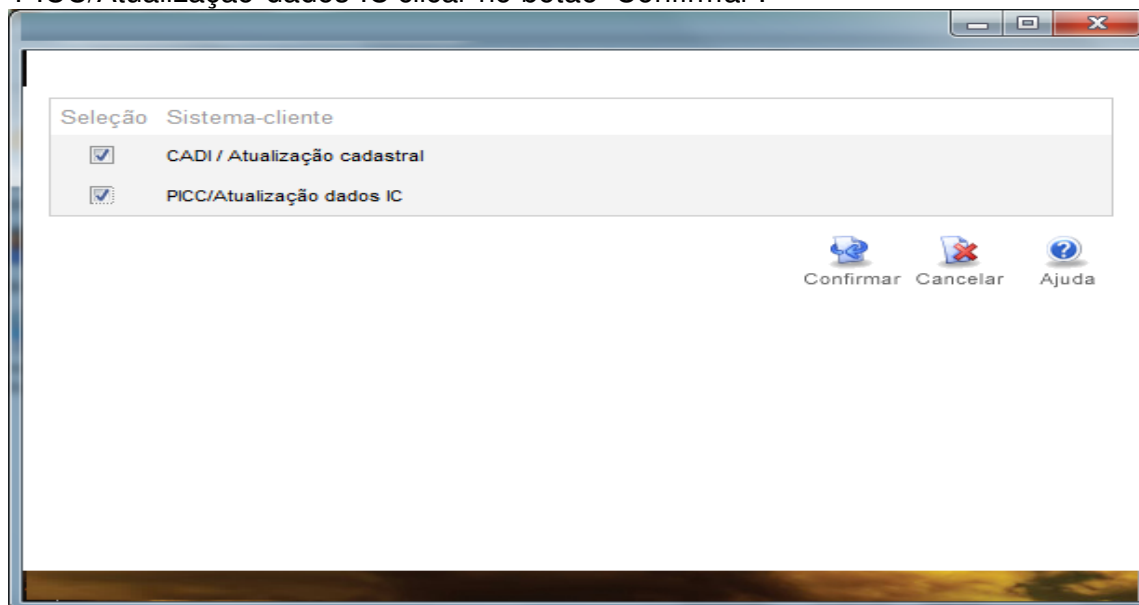
* Campos obrigatórios

Retornar Avançar Salvar Ajuda

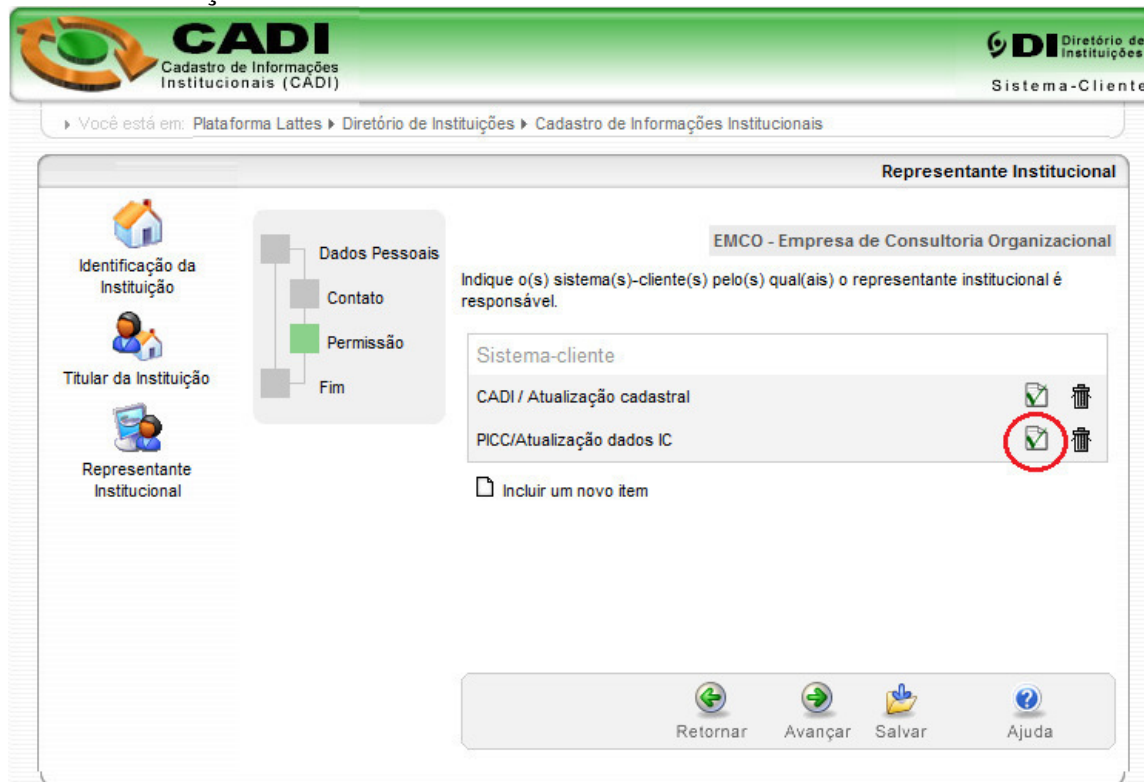
18. Clicar no link 'Incluir um novo Item'.



19. Selecionar os dois sistemas clientes: 'CADI/Atualização Cadastral' e 'PICC/Atualização dados IC' clicar no botão 'Confirmar'.



20. Selecionar Papel do Representante institucional no Sistema Cliente
'PICC/Atualização dados IC'.



CADI
Cadastro de Informações
Institucionais (CADI)

DI Diretório de
Instituições
Sistema-Cliente

Você está em: Plataforma Lattes > Diretório de Instituições > Cadastro de Informações Institucionais

Representante Institucional

Identificação da
Instituição

Titular da Instituição

Representante
Institucional

Dados Pessoais

Contato





Permissão


Fim

EMCO - Empresa de Consultoria Organizacional

Indique o(s) sistema(s)-cliente(s) pelo(s) qual(ais) o representante institucional é responsável.

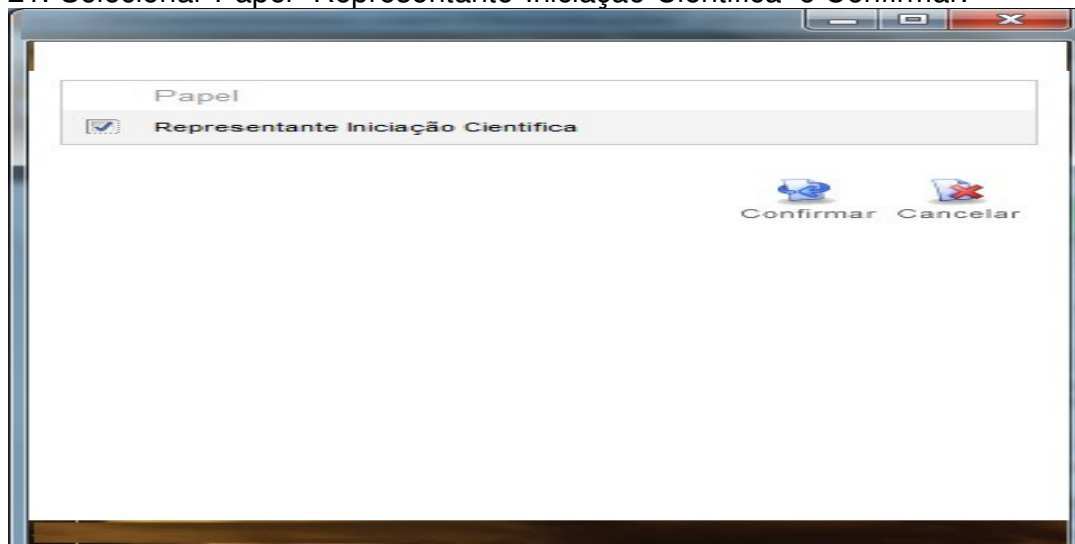
Sistema-cliente

CADI / Atualização cadastral		
PICC/Atualização dados IC		

 Incluir um novo item

Retornar Avançar Salvar Ajuda

21. Selecionar Papel "Representante Iniciação Científica" e Confirmar.

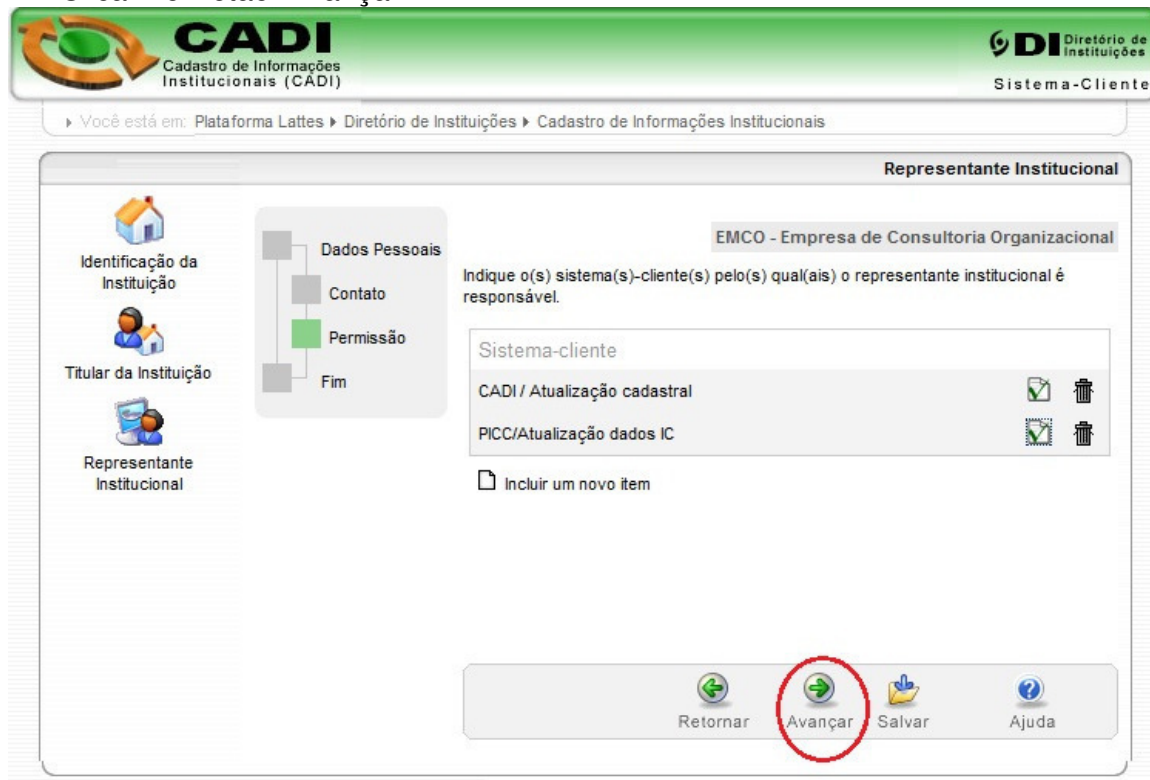


Papel

☒ Representante Iniciação Científica

Confirmar Cancelar

22. Clicar no Botão 'Avançar'.



23. Clicar no Botão 'Confirmar' para finalizar o cadastramento dos dados do Representante.



24. Clicar no Botão 'Confirmar' para finalizar e sair do modulo de cadastramento do Representante.

25. Para envio dos dados ao CNPq Clicar no botão 'Enviar ao CNPq'.

26. Tela de resultado de Envio.

 **CADI**
Cadastro de Informações
Institucionais (CADI)

 **DI** Diretório de
Instituições
Sistema-Cliente

Você está em: Plataforma Lattes ▶ Diretório de Instituições ▶ Cadastro de Informações Institucionais

Cadastro de Informações Institucionais

Os dados foram enviados ao CNPq com sucesso.

 Retornar

 Sair do sistema

 Voltar para Hierarquia Institucional

 Ajuda